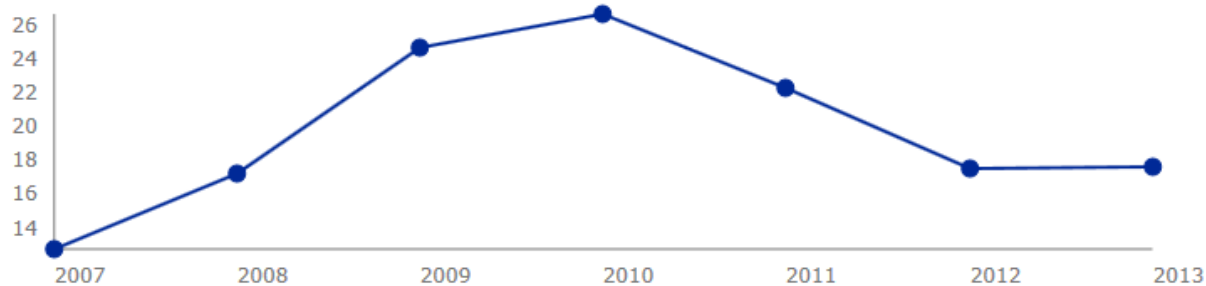
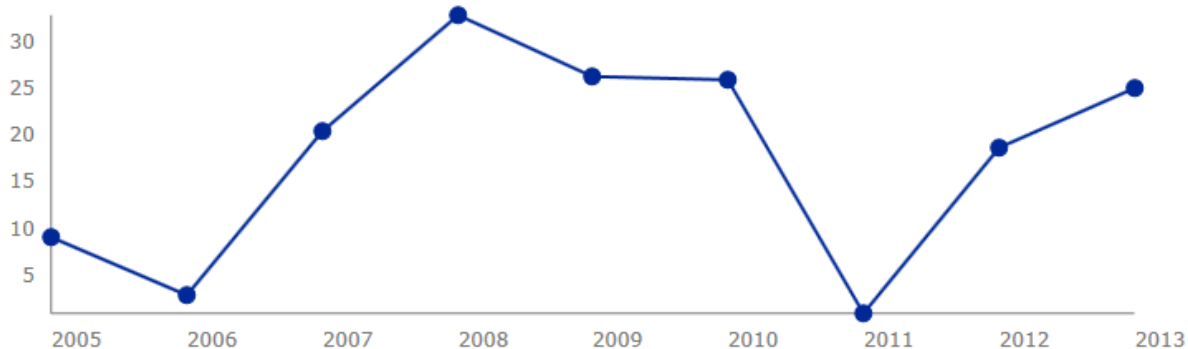


## Vedlegg 2: Nøkkeltall for programmet SMARTRANS fra Forskningsrådets interne statistikkbank.

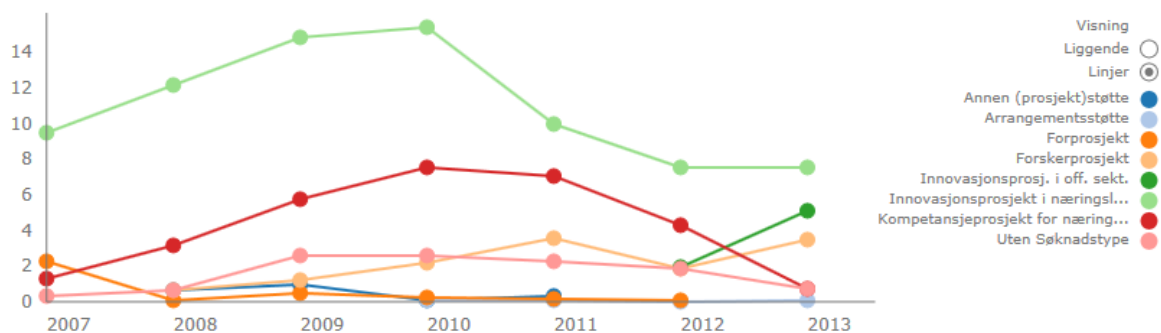
Årlige bevilgninger



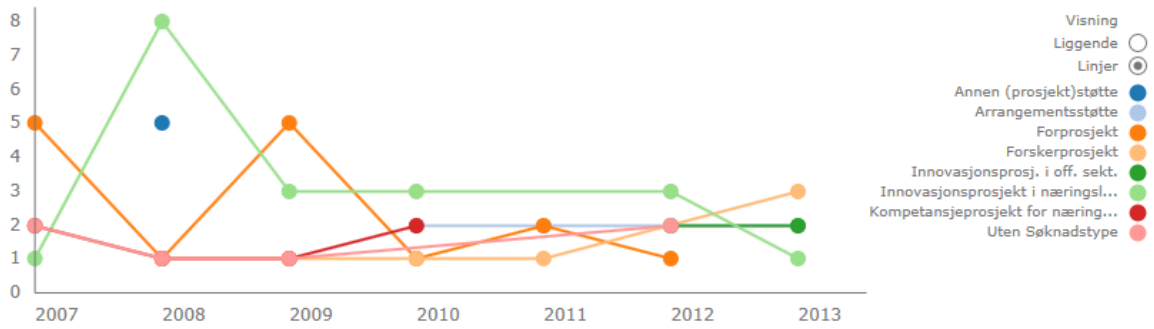
Sum innvilget beløp for hele prosjektperioden for prosjekter startet, eller planlagt startet, i året



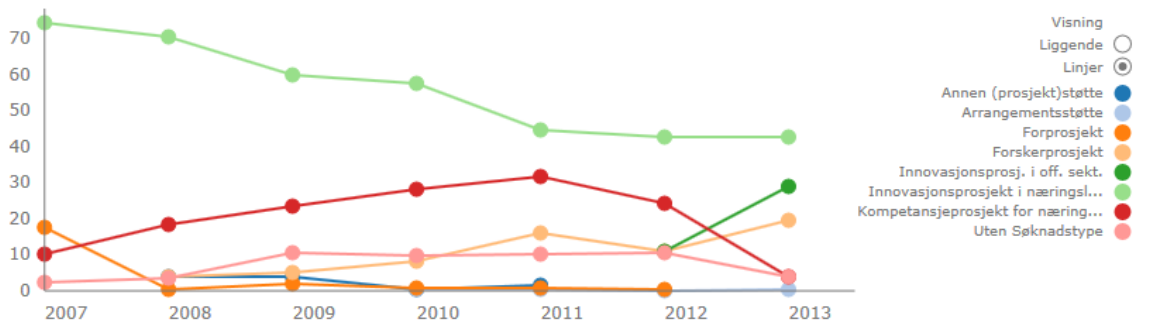
Sum bevilgning fordelt på søknadstype for prosjekter.



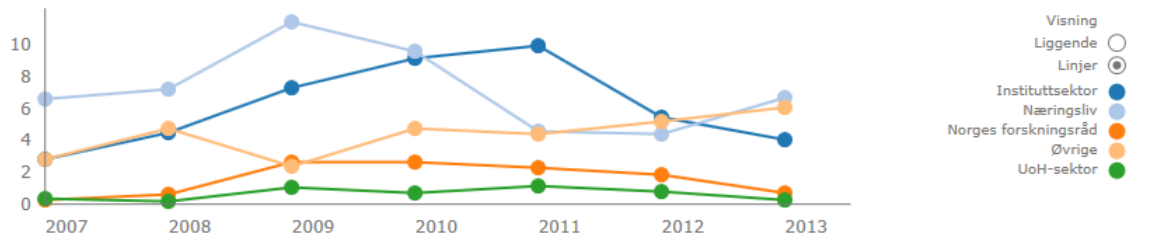
Antall nye prosjekter fordelt på søknadstype.



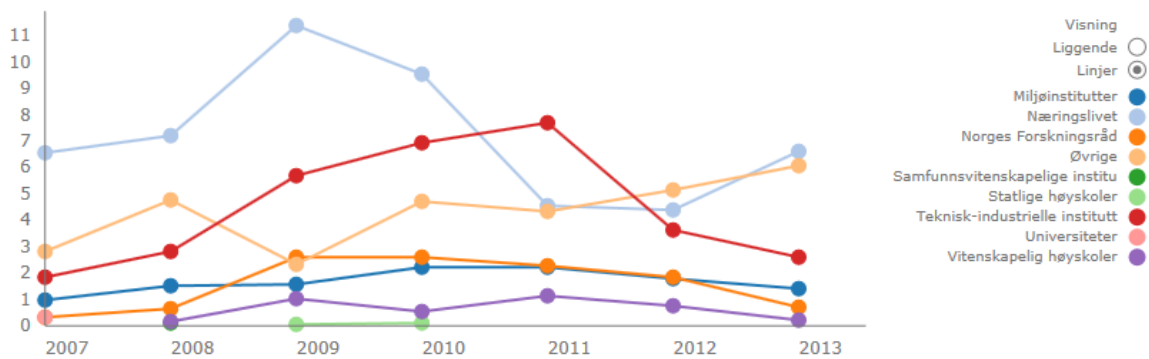
Andel av bevilningene til søknadstype.



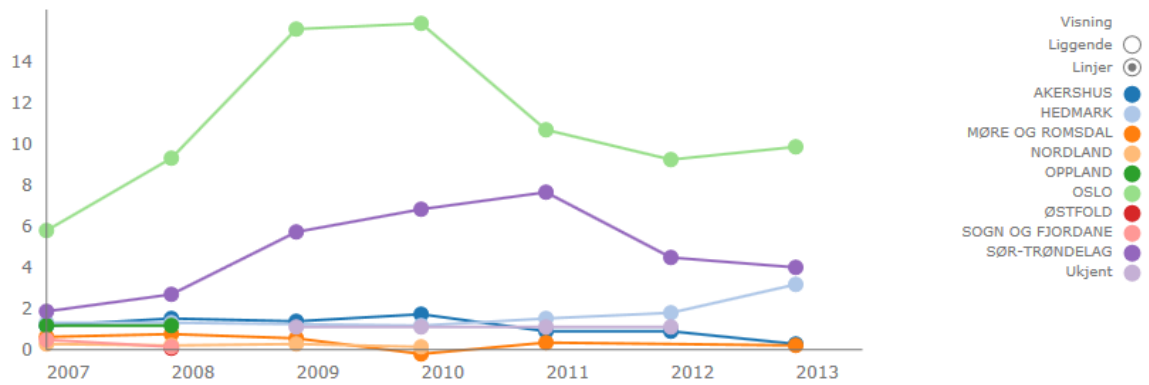
Sum bevilgning fordelt på sektor (NFR).



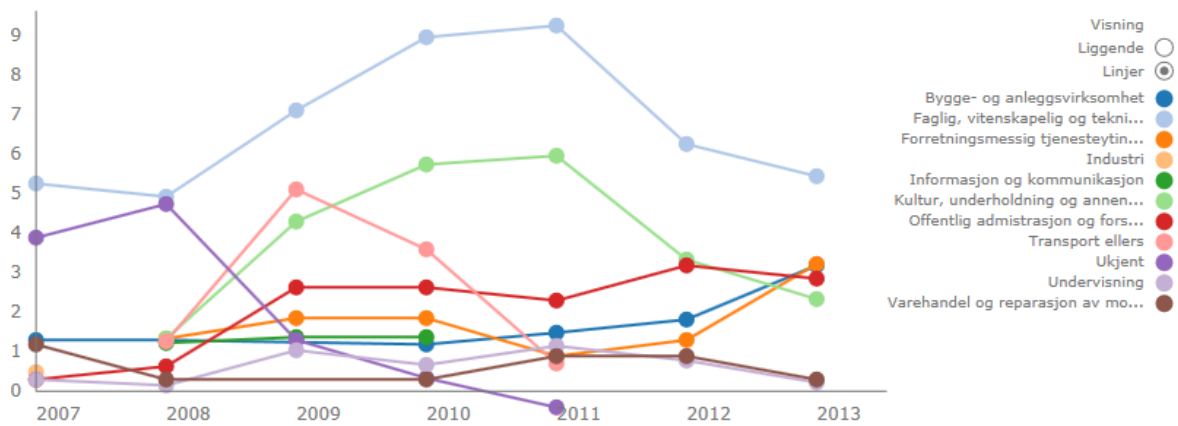
Sum bevilgning fordelt på NFR kategori (prosjektansvarlig).



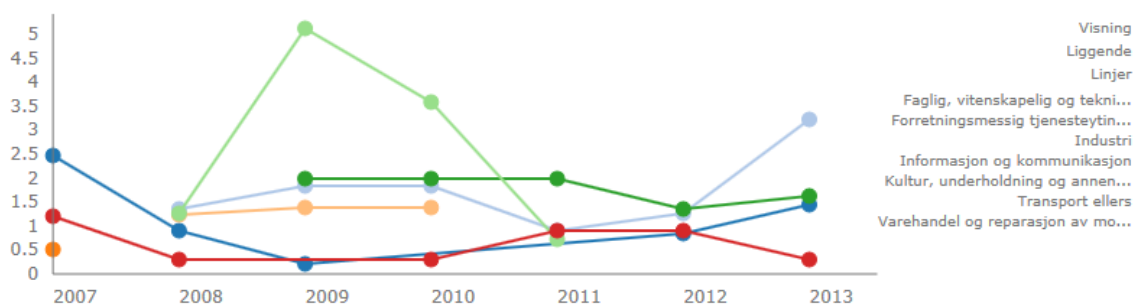
Sum bevilgning fordelt på fylke (prosjektansvarlig).



Bevilgninger pr. år til prosjekter med prosjektansvarlig fra bransje (Nasjonalregnskap hovedgrupper)



Bransje (Nasjonalregnskap): Bevilgninger pr. år til prosjekter med prosjektansvarlig fra næringslivet





Tellekanter (prosjekter som har innrapportert tellekanter/resultatindikatorer er representert med en stolpe. Høyden på stolpen er proporsjonal med antall innrapporterte tellekanter)

Allmennrettede formidl.tiltak



Formidl.tiltak relevante målgr



Oppslag i massemedia



Ferdige metoder/modeller/proto



Bedrifter utenfor prosjektet



Bedr. i prosj metoder/tekn.



Ferdig nye/forb. produkter



Ferdig nye/forb. tjenester



Art. i vit. tidsskr. m/ref.



Publ. foredr fra int. møter



Andre rapp., foredrag, mv.



Art. i andre vit. tidsskr.



Doktorgradsstipendiat (årsverk totalt)



Publ. art. antologi (Bøker)



Ferdig nye/forb. prosesser



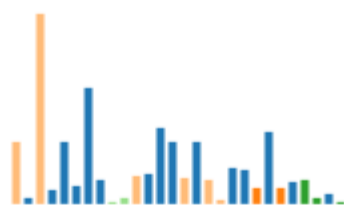
Pop.vit. publikasjoner



Oppslag i massemedia (TV etc)



Formidl. rettet mot målgrupper



Publ. art. periodika og serier



Nye forretningsområder



Bedr. i prosj prosess/modeller



Publiserte monografier

